
Við viljum auka öryggi ferðafólks við áningarstaði.

Þess vegna setjum við björgunarbelti á 100 staði við ár og vötn víðsvegar um landið.



Fyrsti ársfjórðungur 2016

Fjárfestakynning



Góð afkoma af fjárfestingarstarfsemi

Afkoma

- Hagnaður 423 m.kr.
- Tap af váttryggingastarfsemi fyrir skatta 48 m.kr.

Samsett hlutfall

- Samsett hlutfall 106,9%
- Samsett hlutfall í skaðatryggingum er óviðunandi

Fjárfestingar

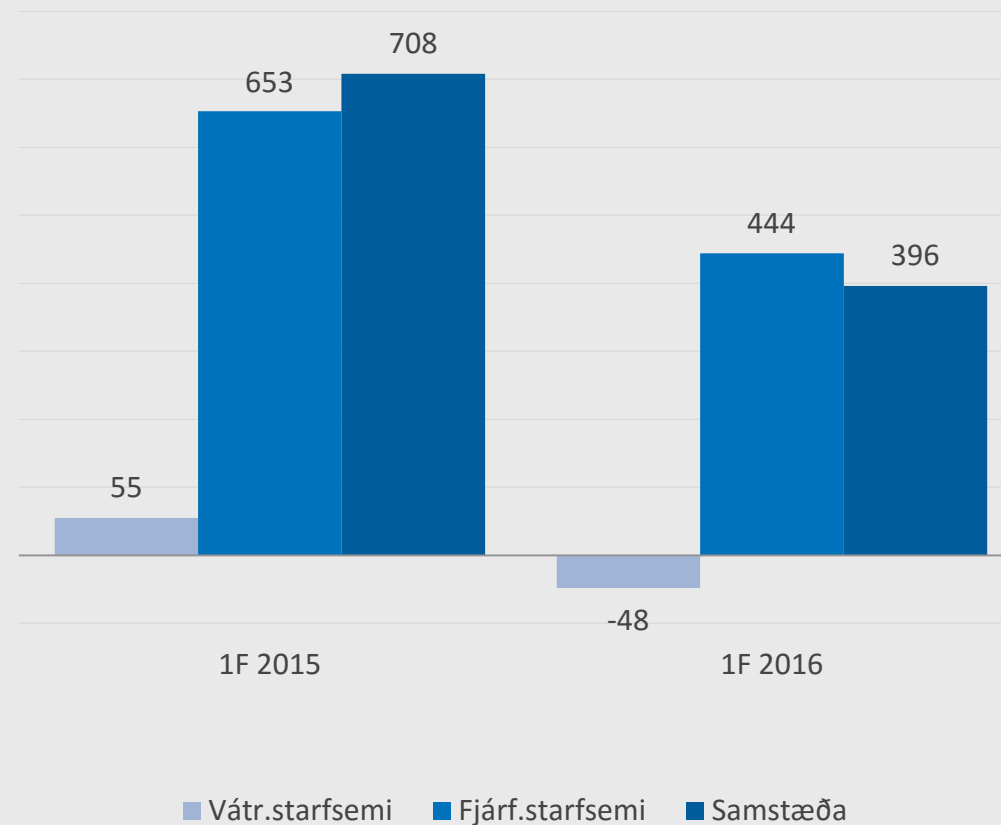
- Fjárfestingartekjur 709 m.kr.
- Ávöxtun safnsins 2,1%
- Hlutabréf skiluðu 3,5% ávöxtun

Þróun tjóna

- Áframhaldandi aukning tjónakostnaðar
- Launþróun hefur áhrif til hækkunar

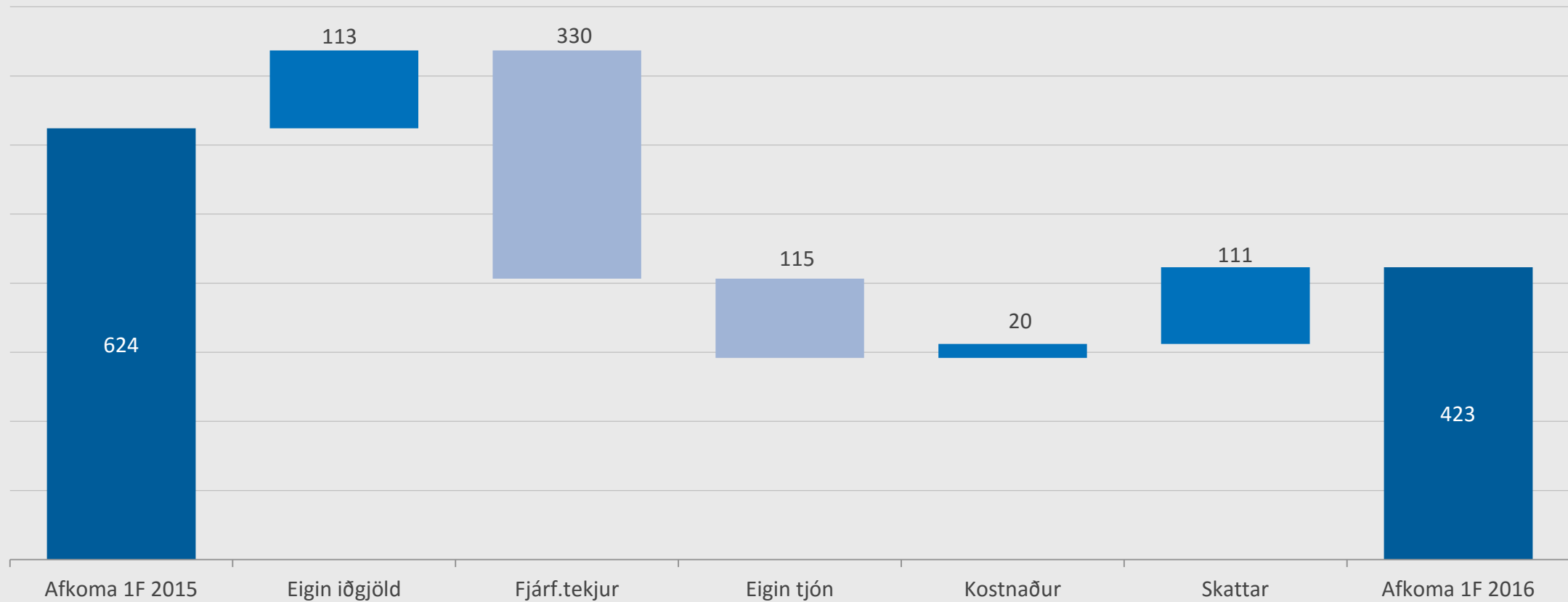
Lykiltölur úr rekstri	1F 2016	1F 2015
Afkoma		
Hagnaður tímabilsins	423	624
Hagnaður á hlut	0,27	0,39
Hagnaður fyrir skatta og afskrift óefnislegra eigna	396	708
Tap / Hagnaður af váttryggingastarfsemi	- 48	55
Hagnaður af fjárfestingarstarfsemi	444	653
Efnahagur		
Ávöxtun eigin fjár á ársgrundvelli	10,5%	22,8%*
Hlutföll		
Samsett hlutfall samstæðu	106,9%	104,3%
Eiginfjárlutfall samstæðu	36,9%	39,3%
Gjaldþolshlutfall SII	1,83	1,32

Afkoma starfspátta fyrir tekjuskatt

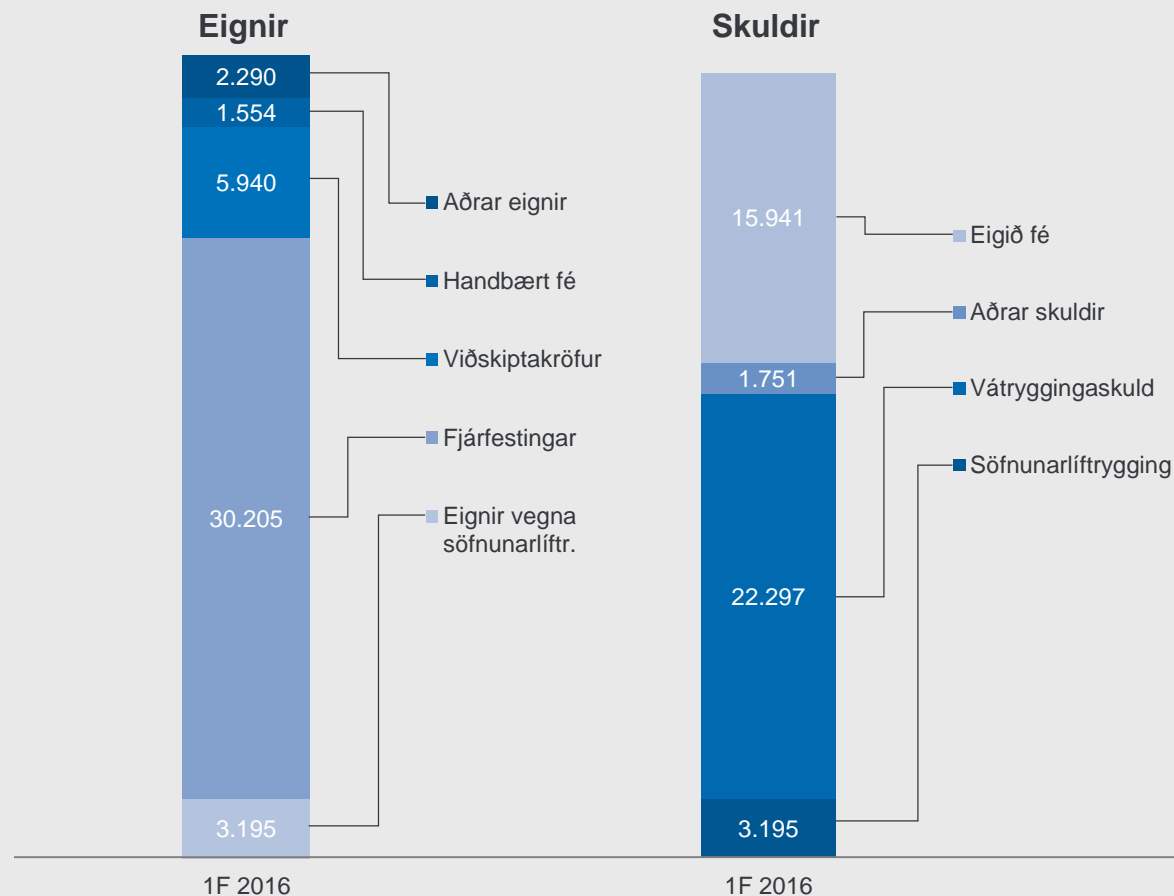


Lykilstærðir úr rekstri	1F 2016	1F 2015	Breyting
Iðgjöld tímabilsins	3.584	3.459	3,6%
Eigin iðgjöld	3.403	3.291	3,4%
Fjárfestingartekjur	709	1.040	- 31,8%
Heildartekjur	4.123	4.341	- 5,0%
Tjón tímabilsins	-2.692	-2.615	2,9%
Eigin tjón	-2.735	-2.620	4,4%
Rekstrarkostnaður	-992	-897	10,6%
Afskrift óefnislegra eigna	0	-115	
Heildargjöld	-3.727	-3.632	2,6%
Afkoma fyrir skatta	396	708	- 44,1%
Afkoma eftir skatta	423	624	- 32,2%
Tjónahlutfall	75,1%	75,6%	
Endurtryggingahlutfall	6,0%	4,7%	
Kostnaðarhlutfall	25,8%	24,0%	
Samsett hlutfall	106,9%	104,3%	

Afkomubrú 1F 2015 til 1F 2016

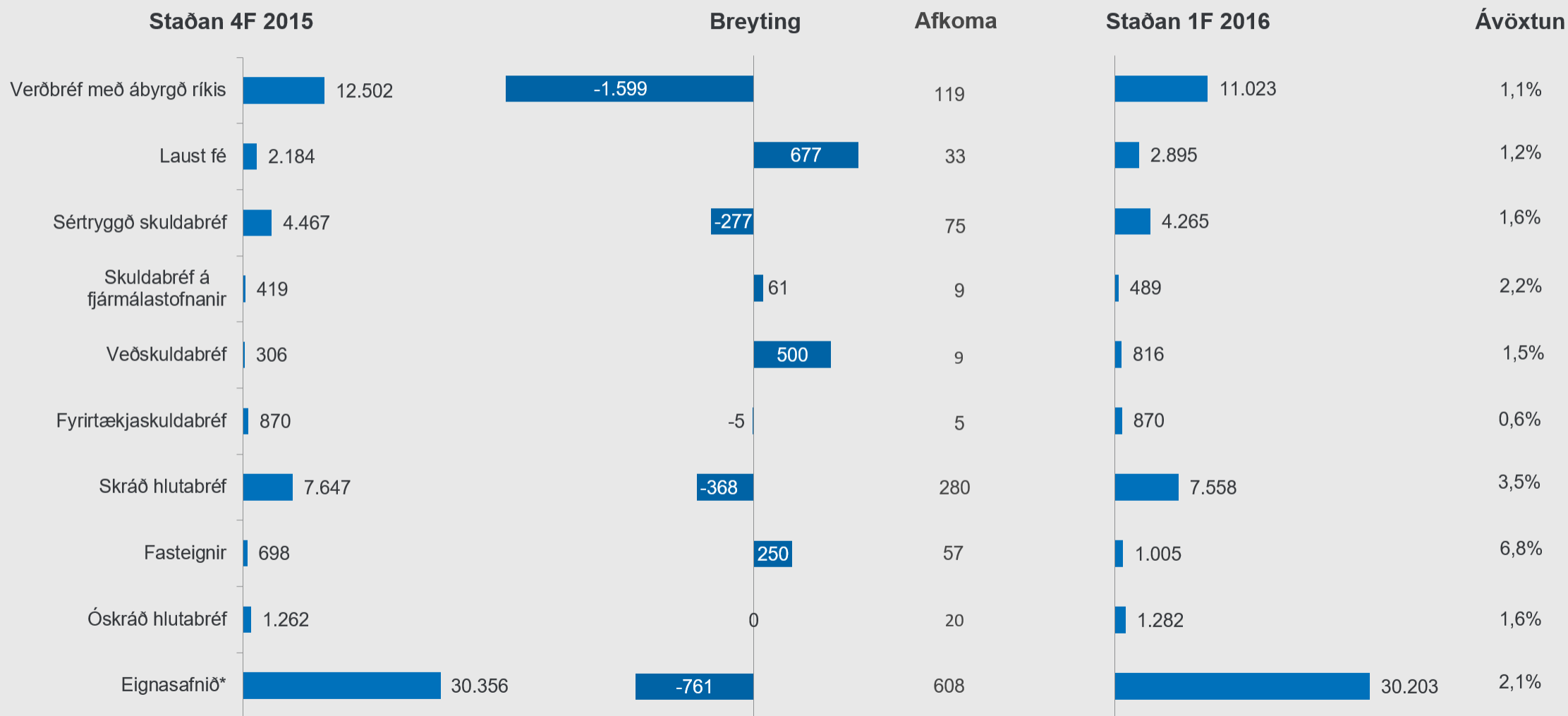


	1F 2016	4F 2015
Eignir		
Rekstrarfjármunir	659	617
Viðskiptavild	244	244
Óefnislegar eignir	75	84
Fjárfestingar	33.400	33.785
Skatteign	39	12
Endurtryggingaeignir	1.273	1.229
Viðskiptakröfur	5.940	4.078
Handbært fé	1.554	1.385
Heildareignir	43.184	41.434
Eigið fé		
Hlutafé	1.553	1.562
Óráðstafað eigið fé	14.388	14.729
Eigið fé samtals	15.941	16.291
Skuldir		
Iðgjaldaskuld	7.546	5.161
Tjónaskuld	14.372	14.495
Ágóðaskuld	379	497
Söfnunarlíftrygging	3.195	3.321
Tekjuskattsskuldbinding	343	343
Viðskiptaskuldir og aðrar skuldir	1.408	1.326
Skuldir samtals	27.243	25.143
Heildar skuldir og eigið fé	43.184	41.434



Skipting fjárfestingartekna 1F 2016

SJÓVÁ



10 stærstu breytingar á fjórðungnum

SJÓVÁ

Eignir	4F 2015	1F 2016	Breyting
LAND 05	6.711	5.450	-1.314
LBANK CB16	1.158	126	-1.043
RIKB 17	1.245	400	-853
Marel	1.823	1.089	-672
Veltubríf	0	605	600
Júpiter Veðbréf	0	506	500
ARION CB 22	0	462	456
RIKB 20	214	614	394
RIKB 25	240	611	364
RIKH 18	714	361	-358

- Meðallíftími skuldabréfasafnsins var 3,6 ár í lok fjórðungsins og verðtryggingarhlutfall 50%
- Ávöxtun á verðbréfamörkuðum var góð á 1F 2016 og hjá Sjóvá sömuleiðis

Ávöxtun vísitalna Gamma

Markaðsvísitala	1,5%
Hlutabréf	2,7%
Skuldabréf	0,9%
• Verðtryggt	0,5%
• Óverðtryggt	1,6%
• Sértryggt	1,3%
• Fyrirtækja	1,1%

- Breytingar á eignsafni fyrri hluta fjórðungs miðaðist við greiðslu arðs
- Jukum laust fé en minnkuðum hlutabréf og ríkisskuldabréf

Fjárfestingareignir samstæðu yfir 500 m.kr.

SJÓVÁ

Eignir	4F 2015	1F 2016	Breyting	Afkoma	Ávöxtun	Hlutfall safns
LAND 05	6.711	5.450	-1.314	53	0,9%	18,0%
Icelandair	2.025	2.340	144	171	7,8%	7,7%
Marel	1.823	1.089	-672	-63	-3,5%	3,6%
Innlán ISB vtr.	1.051	1.063	0	12	1,1%	3,5%
RIKB 19	809	1.052	231	13	1,8%	3,5%
ISLA CB 16	809	925	101	15	1,7%	3,1%
Eik	582	804	168	54	8,4%	2,7%
Reginn	693	751	-42	100	14,5%	2,5%
Stefnir millilöng ríkisbréf	739	744	0	5	0,7%	2,5%
Eignastýringarreikningur	595	734	133	6	0,9%	2,4%
ISLA CBI 19	644	645	-9	11	1,7%	2,1%
RIKB 20	214	614	394	6	1,8%	2,0%
RIKB 25	240	611	364	7	2,3%	2,0%
Heimavellir leigufélag	303	610	250	57	12,9%	2,0%
Veltubríf	0	605	600	6	1,4%	2,0%
ARION CB1 19	557	560	-7	10	1,8%	1,9%
Júpiter Veðbréf	0	506	500	6	1,7%	1,7%
Aðrar eignir	12.562	11.099			36,7%	36,7%
Heild	30.356	30.203			100%	100%

Allir vegir færir?

Morgunverðarfundur
um aukinn fjölda
bílaleigubíla hér á
landi og áhrif þess.

Miðvikudaginn
4. maí frá klukkan
8:30 til 9:45.



Góð afkoma af fjárfestingarstarfsemi

Afkoma

- Hagnaður 423 m.kr.
- Tap af vátryggingastarfsemi fyrir skatta 48 m.kr.

Samsett hlutfall

- Samsett hlutfall 106,9%
- Samsett hlutfall í skaðatryggingum er óviðunandi

Fjárfestingar

- Fjárfestingartekjur 709 m.kr.
- Ávöxtun safnsins 2,1%
- Hlutabréf skiluðu 3,5% ávöxtun

Horfur 2016

- Samsett hlutfall á bilinu 98-100%
- Afkoma 2.000 til 2.500 m.kr. f. skatta

Endurkaupaáætlun

- Stjórn hefur ákveðið að virkja endurkaupaáætlun sem samþykkt var á aðalfundi



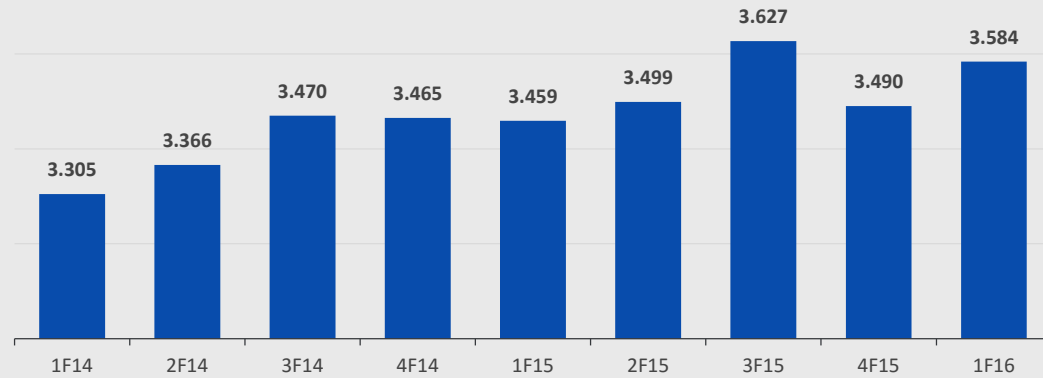
Spurningar



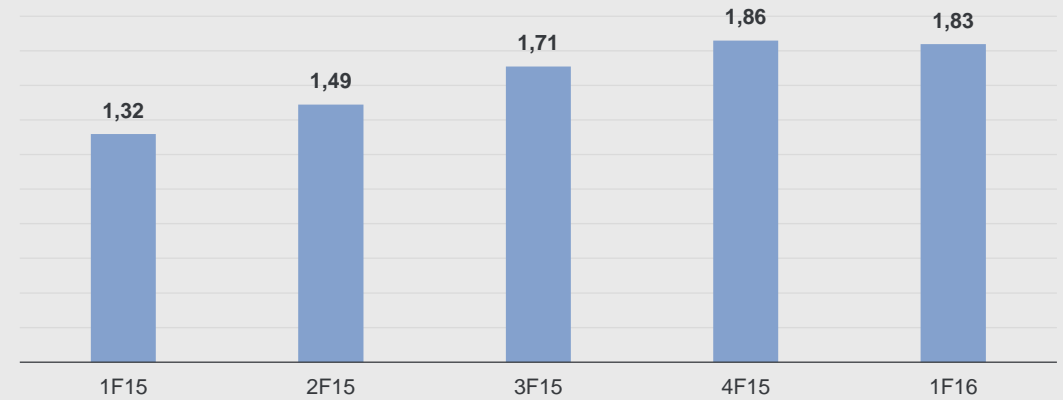
Fjárfestakynning

Viðaukar
og fyrirvari

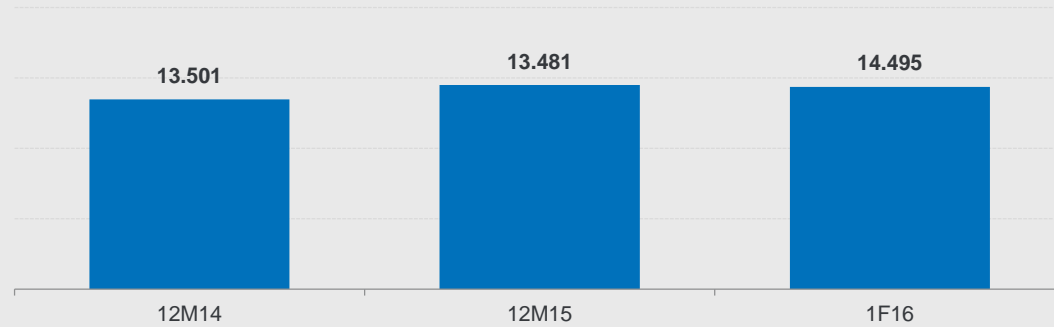
Löggjöld



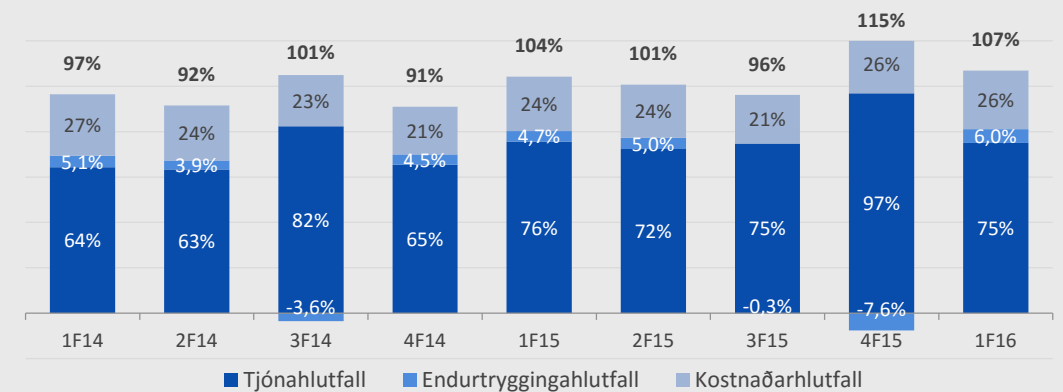
Gjaldþolshlutfall SII



Tjónaskuld



Hlutföll

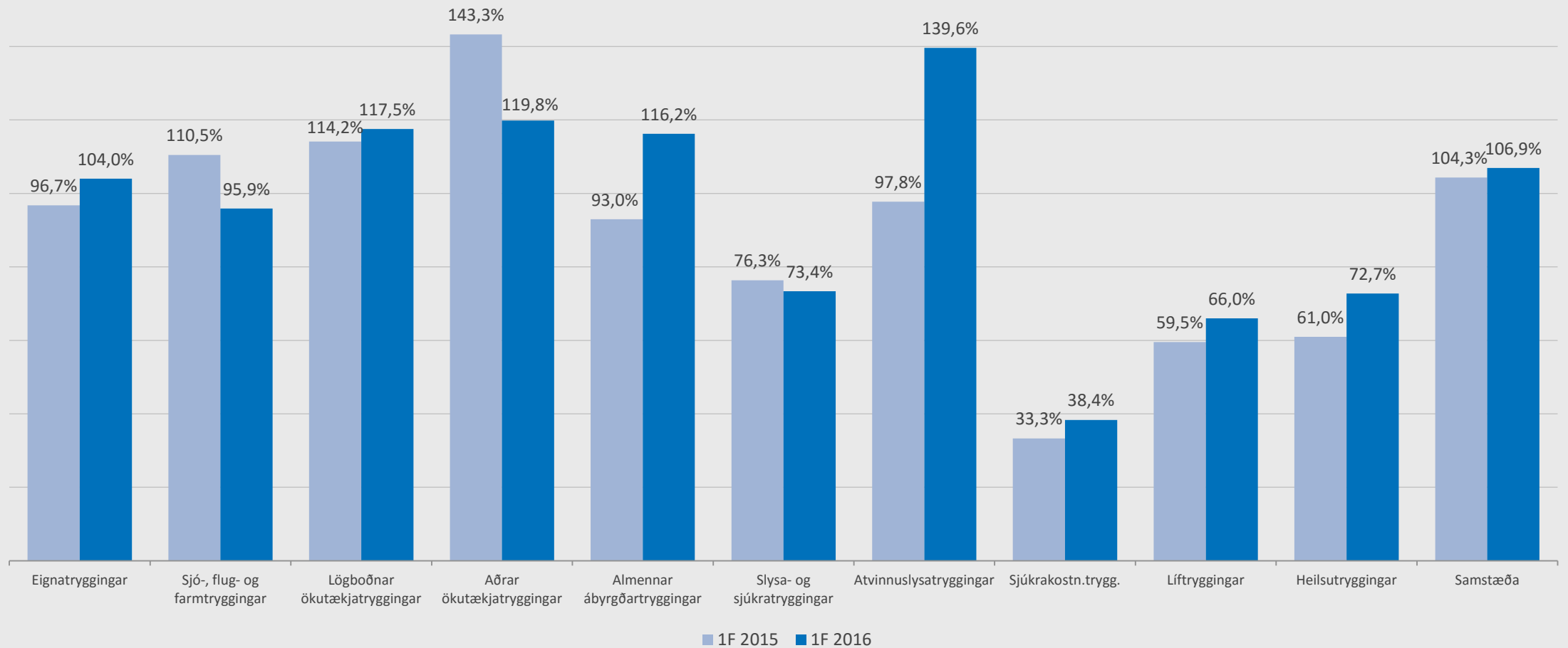


	1F 2016	4F 2015	3F 2015	2F 2015	1F 2015	4F 2014	3F 2014	2F 2014	1F 2014
Iðgjöld tímabilsins	3.584	3.490	3.627	3.499	3.459	3.465	3.470	3.366	3.305
Eigin iðgjöld	3.403	3.263	3.450	3.312	3.291	3.262	3.311	3.165	3.088
Fjárfestingartekjur	709	1.207	1.413	963	1.040	566	473	317	-60
Heildartekjur	4.123	4.477	4.901	4.273	4.341	3.829	3.790	3.491	3.037
Tjón tímabilsins	-2.692	-3.381	-2.713	-2.529	-2.615	-2.266	-2.858	-2.134	-2.127
Eigin tjón	-2.735	-2.897	-2.564	-2.514	-2.621	-2.221	-2.582	-2.074	-2.087
Rekstrarkostnaður af váttryggingastarfsemi	-925	-871	-776	-823	-830	-729	-779	-815	-895
Heildargjöld	-3.727	-7.254	-3.499	-3.503	-3.633	-3.102	-3.533	-3.105	-3.170
Afkoma eftir skatta	423	-2.016	1.293	756	624	614	209	329	-124
Heildareignir	43.185	41.435	44.547	44.359	46.902	44.251	44.054	44.109	44.490
Fjárfestingar	33.400	33.785	33.497	32.643	35.124	33.946	31.199	29.946	29.926
Handbært fé	1.554	1.446	996	996	874	986	2.843	3.711	3.207
Eigið fé	15.940	16.291	16.287	15.193	14.437	17.810	17.196	16.987	16.657
Váttryggingaskuld	22.297	20.153	23.528	23.780	23.765	21.671	22.686	22.990	23.244
Tjónahlutfall	75,1%	96,9%	74,8%	72,3%	75,6%	65,4%	82,4%	63,4%	64,3%
Endurtryggingahlutfall	6,0%	-7,6%	-0,5%	5,0%	4,7%	4,5%	-3,6%	3,9%	5,1%
Kostnaðarhlutfall	25,8%	25,8%	21,4%	23,5%	24,0%	21,1%	22,5%	24,2%	27,1%
Samsett hlutfall	106,9%	115,2%	95,7%	100,8%	104,3%	91,0%	101,3%	91,5%	96,5%
Ávöxtun eigin fjár	10,5%	-23,2%	32,8%	18,3%	18,3%	14,5%	4,9%	7,8%	-3,0%
Leiðrétt ávöxtun eigin fjár	10,5%	15,8%	45,0%	30,0%	30,0%	20,4%	8,9%	12,9%	-1,3%
Gjaldþolshlutfall SII	1,83	1,86	1,71	1,49	1,32				
Gjaldþolshlutfall móðurfélags SI			5,51	4,97	4,59	4,27	5,78	5,65	5,44

Samsett hlutfall

1F 2016 og 1F 2015 eftir greinum

SJÓVÁ

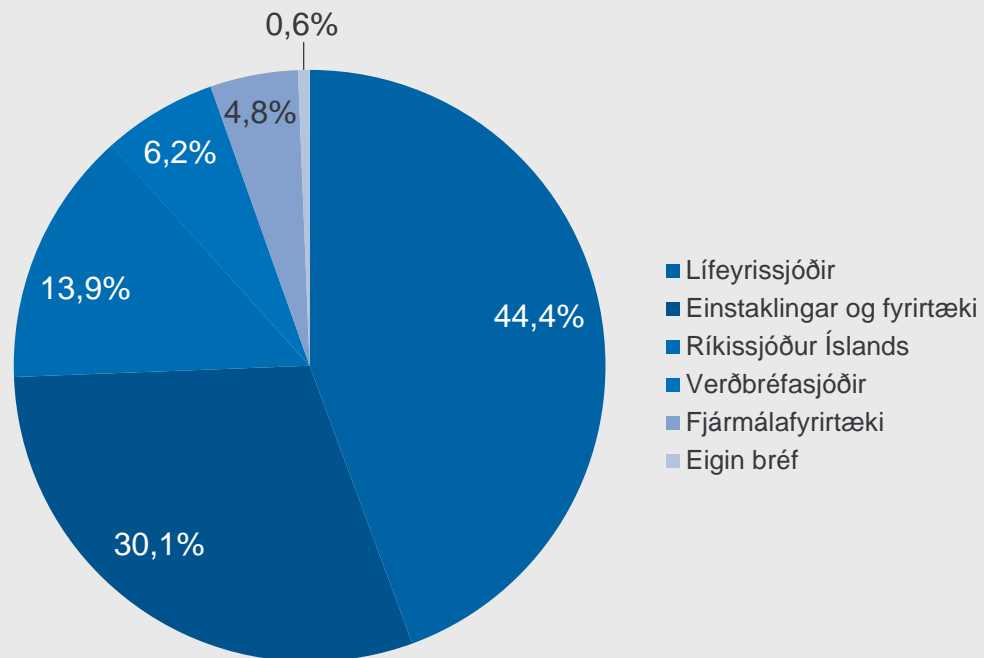


Dreifing hlutafjareignar

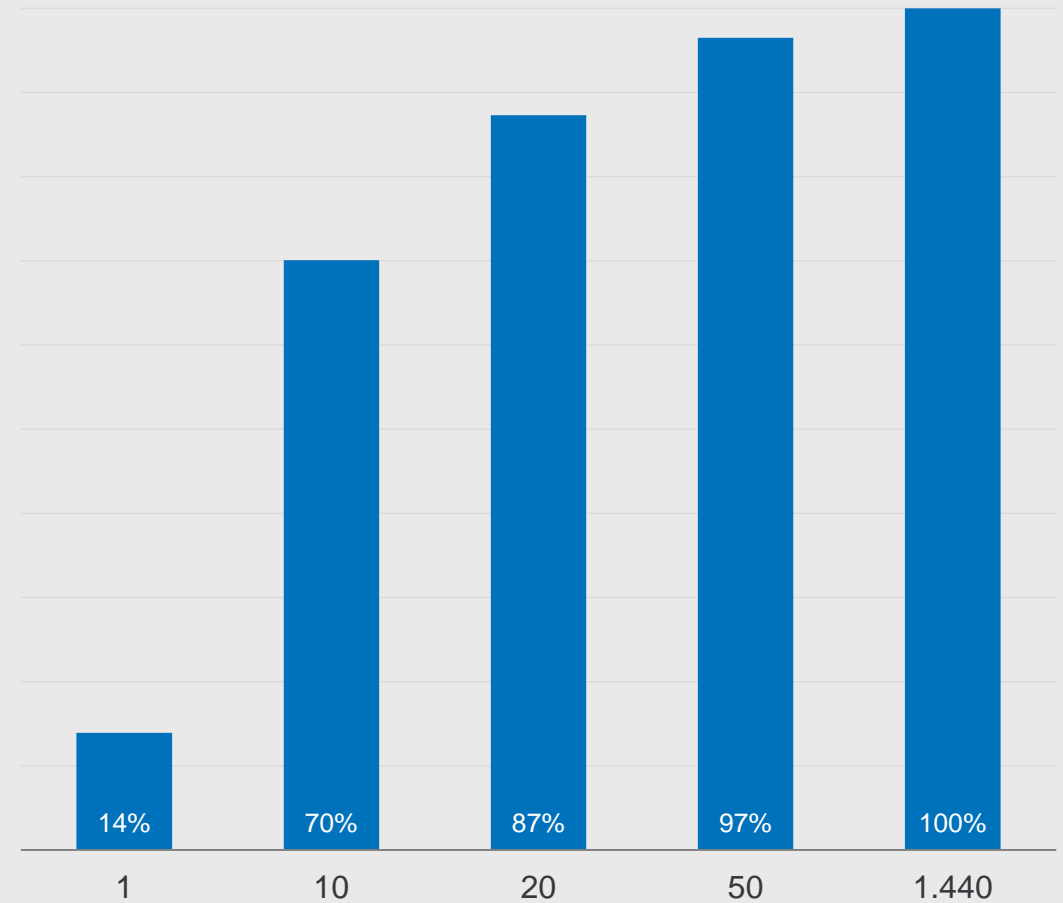
1.440 hluthafar 21.04.2016

SIÓVÁ

Hlutafjareign



Dreifing hlutafjareignar



Upplýsingarnar í þessari kynningu byggja á heimildum sem Sjóvá telur áreiðanlegar á hverjum tíma en ekki er hægt að tryggja að þær séu óskeikular. Allar upplýsingar í kynningu þessari eru eign Sjóvár. Upplýsingarnar sem í henni eru eða kynninguna alla er óheimilt að afrita, breyta eða dreifa á nokkurn hátt, hvorki að hluta til né öllu leyti.

Kynning þessi eru eingöngu hugsuð til upplýsingagjafar. Henni er ekki að neinu leyti ætlað að fela í sér loforð eða ráðgjöf né heldur með neinu móti að vera grundvöllur fyrir ákvarðanatöku þeirra sem fá hana í hendur. Margir mismunandi þættir geta valdið því að sú mynd sem kynning þessi gefur af stöðu félagsins og framtíðarhorfum getur breyst verulega svo sem, en ekki eingöngu, vegna almennrar efnahagsþróunar, tjónaþróunar, breytinga í samkeppinsumhverfi, breytinga á endurtryggingamörkuðum, breytinga á fjármálamörkuðum, lagabreytinga og breytinga á réttarframkvæmd. Verði einhver þessara áhættu- eða óvissuþátta, einn eða fleiri, að veruleika eða undirliggjandi framtíðarvæntingar stjórnenda reynast ekki réttar, getur það leitt til verulegra frávika varðandi fjárhagsstöðu félagsins og árangur í starfsemi þess frá því sem greinir í kynningu þessari.

Sjóvá áréttar að staðhæfingar sem finna má í þessari kynningu gilda eingöngu á þeim tímapunkti sem kynningin er gefin út og takmarkast gildi þeirra við það sem segir í fyrirvara þessum. Sjóvá ber ekki skylda til að uppfæra að neinu leyti álit stjórnenda um framtíðarhorfur félagsins, sem fram kunna að koma í kynningu þessari, né gefa út leiðréttingar á villum eða ónákvæmum upplýsingum, sem síðar kunna að koma í ljós nema það sé skylt lögum samkvæmt.

Með móttöku kynningar þessarar staðfestir viðkomandi að hann sé bundinn framangreindum fyrirvörum og takmörkunum.

